尺寸:68*80mm　双面印刷,

产品说明书

DH220分体智能迎宾器

V1.2

使用前请仔细阅读说明书

快速使用指南

一、感应器:如图打开电池盖,正确安装3节7号电池,产品开机即可。

二、主机:如图正确安装3节5号电池,产品开机即可。

详情请仔细阅读说明书,如遇问题可联系客服处理。

室内安装方法



感应器:门顶安装高度2.5米左右

感应器:门侧安装高度1.5米左右



感应器:门侧安装时可通过遮挡纸缩小感应范围

主机:可摆放于桌面,也可挂在墙上

按键功能说明(主机)

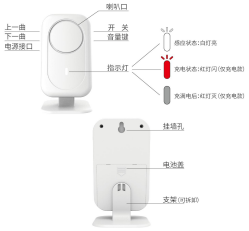

低电提醒:产品电量过低会播报"电池电量低"语音。

按键功能说明(感应器)

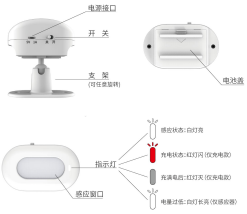

低电提醒:产品电量过低时,白灯长亮。

产品配对方式

①长按主机下一曲按键3秒,主机播报"进入配对模式,请触发感应器"。

②关机状态下:产品开机即可完成配对,主机播报"配对成功"。

或

③开机状态下:产品感应人体一次即可完成配对,主机播报"配对成功"。

产品消码方式

长按音量键5秒,主机播报"消码成功"语音,表示完成消码。

注意:主机消码后,与所有配对的感应器断开连接!
1个主机可搭配21个感应器,1个感应器可搭配N个主机。

技术参数

名　称	DH200主机	DH20感应器
工作电压	3节5号电池或DC5V电源	3节7号电池或DC5V电源
工作温度	-10℃~35℃	-10℃~35℃
感应范围	/	左右120°,上下30°
感应距离	/	0~5米
产品尺寸	67mm*66mm*129.5mm	75.5mm*47mm*84mm
音　量	≤95分贝	/
功　耗	工作电流200ma 休眠电流450ua	工作电流30ma 休眠电流50ua
无线距离	空旷地300米	
输　入	5V⎓1A	5V⎓1A
内置语音	1.灯塔　2.您好,欢迎光临　3.灯塔,您好,欢迎光临　4.主人主人,来客人了　5.叮咚~叮咚　6.您好,欢迎光临(粤语)　7.Hello welcome　8.欢迎光临(日语)　9.欢迎光临(韩语)　10.您好,欢迎光临,祝您节日快乐　11.您好,请小心台阶　12.欢迎光临,请上楼　13.和弦一　14.和弦二　15.和弦三　16.和弦四　17.和弦五　18.和弦六　19.和弦七　20.和弦八　21.鸟叫　22.报警模式　23.狗叫声	

常见问题解决方式

主机乱叫

1.不停乱叫:电池电量过低引起。充电教充电3小时,电池教更换新电池。

2.偶尔乱叫:感应器开机后,放入抽屉测试等待3分钟。若主机不叫,则调整安装位置与感应窗口角度;若主机乱叫,请联系客服寄回换货。

主机不响

1.开机指示灯不亮,按下一曲不会响:①检查电池是否装反②电池教更换电池,或插电源测试 ③充电教请充电3小时测试。

2.开机响一声后不再响:①感应器无法正常感应,请检查安装角度 ②主机消码后重新配对。

3.开机指示灯会亮,按上一曲和下一曲不响,可联系客服寄回换货。

服务热线:0579-88331109
工作时间:8:00 - 17:00
制 造 商:兰溪市洪恩电子科技有限公司
地　　址:浙江省金华市兰溪市经济开发区越中路11号

保 修 卡

产品型号:_____

购买日期:_____

用户姓名:_____

联系方式:_____

○ 凭本卡保修　　○ 请注意保留

保修说明

自购买产品之日起,凡按照产品说明书正常使用,一年内出现故障可免费维修。